


2025年6月1日

FX 主要通貨 相場環境認識

のうびとれい



ご質問は気兼ねなくお尋ねください。
できる限りでお答えいたします。

You tube 動画解説_20250601

https://youtu.be/6q_LYX7so9w

共に学びたい方は、ご連絡くださいませ。

【い・ろ・は・組（1 6 8）_2】

<https://www.gogojungle.co.jp/tools/rooms/33239>

お問い合わせは下記まで。

bibouroku@fukuyama-syo.com

4HC色 ターコイズ
日足色 フォレストグリーン
週足色 マルーン
EMA200 パープル
EMA75 トマト
EMA10 スティールブルー

ゆうろどる 相場環境認識・備忘録！

20250601_作成

LICENSED BY NO BETRAY

根拠は4時間足

EUR/USD WEEKLY 2023-2025

概ね週足では、25本から35本前後と考えられている。



EUR/USD DAILY 202412-202505

概ね日足では、35本から45本前後と考えられている。



EUR/USD 4H 202504-202505

概ね4時間足では、60本から80本前後と考えられている。

EURUSD,H4 1.13576 1.13644 1.13426 1.13457

SELL 50.00 BUY
1.13 45' 1.13 49'

月足 33本目 or 5本目
週足 第5 or 第1 20本目/15
週ボラ 208 pips
日足 第3サイクル 15本目/11
4HC 第2サイクル 15本目/7

41本の4HCで日足サイクルが閉じたと考えて
現在は4HC第2というシナリオを優先している。
もちろん、HPCの可能性もないとは言い切れず、
今後の動きに注目している。

73本

41本

74本

15本目/7

3 Apr 2025 8 Apr 12:00 11 Apr 2025 04:00 18 Apr 12:00 23 Apr 04:00 25 Apr 20:00 2025.05.01 17:00 May 04:00 7 May 2025 05.12 20:00 15 May 04:00 19 May 20:00 22 May 12:00 2025.05.29 01:00 May 20:00

EUR/USD VOLATILITY

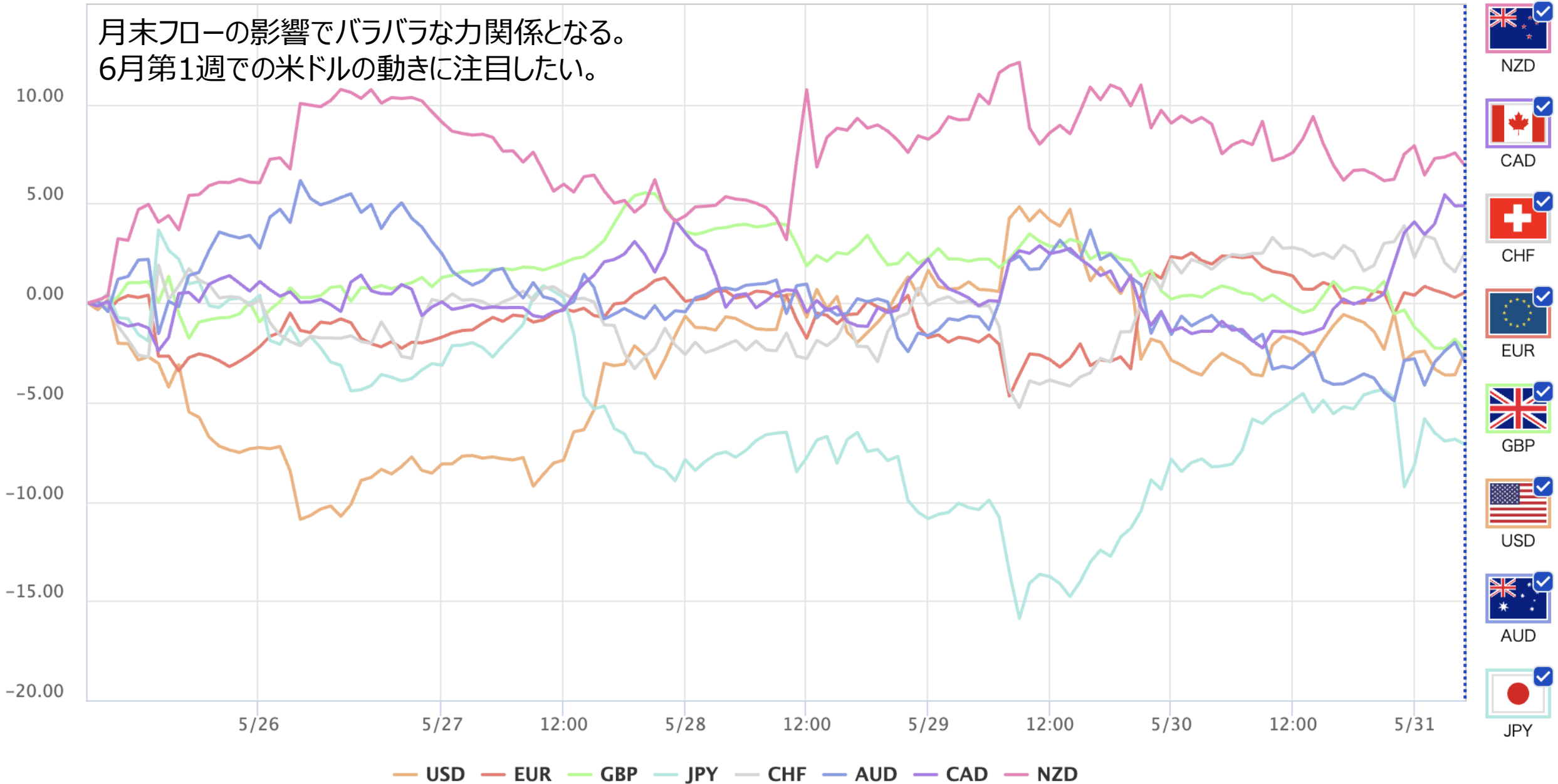
週ボラ 208 pips

	ボラティリティ シート												
	2025年	EUR/USD					参照DMM BID rate						
Julian Date	日付	曜日	東京市場	OPEN AV	CLOSE AV	O/Cボラ	最高値	最安値	ボラ	傾向	週ボラ	日ボラ平均	日足ヒストグラム
133	2025年5月13日	火曜日	開場	1.12103	1.1136	74.3	1.11946	1.10819	112.7	下降	1.12657	→ 週最高値	0下陽線第4
134	2025年5月14日	水曜日	開場	1.11732	1.11964	-23.2	1.12657	1.11643	101.4	上昇	1.10652	→ 週最安値	0下陽線第4
135	2025年5月15日	木曜日	開場	1.11848	1.11882	-3.4	1.12278	1.11677	60.1	上昇トンボ	↓ 週ボラ	↓ 日ボラ平均	0下陽線第4
136	2025年5月16日	金曜日	開場	1.11865	1.11726	13.9	1.12195	1.11309	88.6	下降トンボ	200.5	108.04	0下陽線第4
137	2025年5月17日	土曜日	お休み										
138	2025年5月18日	日曜日	お休み								2025_日ボラ平均→	96.59	
139	2025年5月19日	月曜日	開場	1.11796	1.12167	-37.1	1.12881	1.11691	119	上昇			0下陽線第4
140	2025年5月20日	火曜日	開場	1.11981	1.1256	-57.9	1.12858	1.1218	67.8	上昇	1.13755	→ 週最高値	0下陽線第4
141	2025年5月21日	水曜日	開場	1.1227	1.13124	-85.4	1.13627	1.12786	84.1	上昇	1.11691	→ 週最安値	0下陽線第4
142	2025年5月22日	木曜日	開場	1.12697	1.13014	-31.7	1.13447	1.12557	89	上昇	↓ 週ボラ	↓ 日ボラ平均	
143	2025年5月23日	金曜日	開場	1.12856	1.13241	-38.5	1.13755	1.12779	97.6	上昇	206.4	91.50	0上陽線第1
144	2025年5月24日	土曜日	お休み										
145	2025年5月25日	日曜日	お休み								2025_日ボラ平均→	96.34	
146	2025年5月26日	月曜日	開場	1.13048	1.13819	-77.1	1.14186	1.13619	56.7	上昇			0上陽線第1
147	2025年5月27日	火曜日	開場	1.13434	1.13594	-16	1.14071	1.13232	83.9	上昇	1.14186	→ 週最高値	0上陰線第2
148	2025年5月28日	水曜日	開場	1.13514	1.13111	40.3	1.1345	1.12837	61.3	下降	1.12103	→ 週最安値	0上陰線第2
149	2025年5月29日	木曜日	開場	1.13312	1.1313	18.2	1.13843	1.12103	174	下降	↓ 週ボラ	↓ 日ボラ平均	
150	2025年5月30日	金曜日	開場	1.13221	1.13542	-32.1	1.13897	1.13124	77.3	上昇	208.3	90.64	
151	2025年5月31日	土曜日	お休み										
152	2025年6月1日	日曜日	お休み								2025_日ボラ平均→	96.08	

DISCUSSION 20250601 現在

- 通常MCが優先か？ HPCも捨てがたい。
- 4HC第2で今後の上昇を視野に入れると米ドルが売られていく展開となる。
- トランプ劇場はないとはいい切れず、短期でのトレードが望ましい。

CURRENCY STRENGTH FOR 1 WEEK BY OANDA



どるえん 相場環境認識・備忘録！

20250601_作成

LICENSED BY NO BETRAY



USD/JPY WEEKLY 2023-2025

概ね週足では、25本から35本前後と考えられている。



USD/JPY DAILY 202412-202505

日足サイクルは、35から45本と考えられている。



USD/JPY 4H 202504-202505

4HCは、60本から80本と考えられている。



USD/JPY VOLATILITY

週ボラ 417 pips

	ボラティリティ シート												
	2025年	USD/JPY					参照DMM BID rate						
Julian Date	日付	曜日	東京市場	OPEN AV	CLOSE AV	O/Cボラ	最高値	最安値	ボラ	傾向	週ボラ	日ボラ平均	日足ヒストグラム
133	2025年5月13日	火曜日	開場	146.039	147.936	-189.7	148.457	147.376	108.1	上昇	148.647	→ 週最高値	0上陽線第1
134	2025年5月14日	水曜日	開場	146.987	146.852	13.5	147.669	145.602	206.7	下降トンボ	144.919	→ 週最安値	0上陰線第2
135	2025年5月15日	木曜日	開場	146.92	146.12	80	146.75	145.413	133.7	下降	↓ 週ボラ	↓ 日ボラ平均	0上陰線第2
136	2025年5月16日	金曜日	開場	146.52	145.614	90.6	146.1	144.919	118.1	下降	372.8	172.24	0上陰線第2
137	2025年5月17日	土曜日	お休み										
138	2025年5月18日	日曜日	お休み								2025_日ボラ平均→	158.81	
139	2025年5月19日	月曜日	開場	146.067	145.1	96.7	145.449	144.66	78.9	下降			0上陰線第2
140	2025年5月20日	火曜日	開場	145.584	144.734	85	145.511	144.09	142.1	下降	145.511	→ 週最高値	0上陰線第2
141	2025年5月21日	水曜日	開場	145.159	143.988	117.1	144.582	143.284	129.8	下降	142.421	→ 週最安値	0下陰線第3
142	2025年5月22日	木曜日	開場	144.574	143.7	87.4	144.399	142.804	159.5	下降	↓ 週ボラ	↓ 日ボラ平均	0下陰線第3
143	2025年5月23日	金曜日	開場	144.137	143.258	87.9	144.088	142.421	166.7	下降	309	135.40	0下陰線第3
144	2025年5月24日	土曜日	お休み										
145	2025年5月25日	日曜日	お休み								2025_日ボラ平均→	157.67	
146	2025年5月26日	月曜日	開場	143.698	142.698	100	143.079	142.227	85.2	下降			0下陰線第3
147	2025年5月27日	火曜日	開場	143.177	143.43	-25.3	144.454	142.113	234.1	上昇	146.285	→ 週最高値	0下陽線第4
148	2025年5月28日	水曜日	開場	143.303	144.502	-119.9	145.079	143.851	122.8	上昇	142.113	→ 週最安値	0下陽線第4
149	2025年5月29日	木曜日	開場	143.903	144.796	-89.3	146.285	143.961	232.4	上昇	↓ 週ボラ	↓ 日ボラ平均	0下陽線第4
150	2025年5月30日	金曜日	開場	144.349	144.016	33.3	144.445	143.438	100.7	下降	417.2	155.04	0下陽線第4
151	2025年5月31日	土曜日	お休み										
152	2025年6月1日	日曜日	お休み								2025_日ボラ平均→	157.55	

どるすと 相場環境認識・備忘録！

20250601_作成

LICENSED BY NO BETRAY



GBP/USD DAILY 202412-202505

概ね日足では、35本から45本前後と考えられている。



GBP/USD 4H 202504-202505

概ね4時間足では、60本から80本前後と考えられている。



GBP/USD VOLATILITY

週ボラ 177 pips

	ボラティリティ シート												
	2025年	GBP/USD					参照DMM BID rate						
Julian Date	日付	曜日	東京市場	OPEN AV	CLOSE AV	O/Cボラ	最高値	最安値	ボラ	傾向	週ボラ	日ボラ平均	日足 ヒストグラム
133	2025年5月13日	火曜日	開場	1.32515	1.32377	13.8	1.33152	1.31627	152.5	下降トンボ	1.33597	→ 週最高値	0下陽線第4
134	2025年5月14日	水曜日	開場	1.32446	1.3293	-48.4	1.33597	1.32528	106.9	上昇	1.31394	→ 週最安値	0下陽線第4
135	2025年5月15日	木曜日	開場	1.32688	1.32821	-13.3	1.33191	1.32517	67.4	上昇	↓ 週ボラ	↓ 日ボラ平均	0下陽線第4
136	2025年5月16日	金曜日	開場	1.32755	1.32904	-14.9	1.33321	1.32501	82	上昇	220.3	113.62	0下陽線第4
137	2025年5月17日	土曜日	お休み										
138	2025年5月18日	日曜日	お休み								2025_日ボラ平均→	103.86	
139	2025年5月19日	月曜日	開場	1.3283	1.33264	-43.4	1.34033	1.3273	130.3	上昇			0下陽線第4
140	2025年5月20日	火曜日	開場	1.33047	1.3368	-63.3	1.33942	1.33342	60	上昇	1.35939	→ 週最高値	0下陽線第4
141	2025年5月21日	水曜日	開場	1.33364	1.34123	-75.9	1.34685	1.33778	90.7	上昇	1.3273	→ 週最安値	0上陽線第1
142	2025年5月22日	木曜日	開場	1.33747	1.34148	-40.1	1.34404	1.33903	50.1	上昇	↓ 週ボラ	↓ 日ボラ平均	0上陽線第1
143	2025年5月23日	金曜日	開場	1.33945	1.34735	-79	1.35939	1.34059	188	上昇	320.9	103.82	0上陽線第1
144	2025年5月24日	土曜日	お休み										
145	2025年5月25日	日曜日	お休み								2025_日ボラ平均→	103.86	
146	2025年5月26日	月曜日	開場	1.3434	1.35487	-114.7	1.35927	1.35218	70.9	上昇			0上陽線第1
147	2025年5月27日	火曜日	開場	1.34914	1.35368	-45.4	1.35862	1.34997	86.5	上昇	1.35927	→ 週最高値	0上陰線第2
148	2025年5月28日	水曜日	開場	1.35141	1.34844	29.7	1.35219	1.34493	72.6	下降	1.3415	→ 週最安値	0上陰線第2
149	2025年5月29日	木曜日	開場	1.34992	1.34685	30.7	1.35068	1.3415	91.8	下降	↓ 週ボラ	↓ 日ボラ平均	0上陰線第2
150	2025年5月30日	金曜日	開場	1.34839	1.34762	7.7	1.35103	1.34476	62.7	下降トンボ	177.7	76.90	0上陰線第2
151	2025年5月31日	土曜日	お休み										
152	2025年6月1日	日曜日	お休み								2025_日ボラ平均→	102.62	

AUD/USD DAILY 202412-202505

概ね日足では、35本から45本前後と考えられている。



AUD/USD 4H 202504-202505

概ね4時間足では、60本から80本前後と考えられている。



AUD/USD VOLATILITY

週ボラ 130 pips

	ボラティリティ シート												
	2025年	AUD/USD					参照DMM BID rate						
Julian Date	日付	曜日	東京市場	OPEN AV	CLOSE AV	O/Cボラ	最高値	最安値	ボラ	傾向	週ボラ	日ボラ平均	日足ヒストグラム
133	2025年5月13日	火曜日	開場	0.64109	0.64186	-7.7	0.64785	0.63584	120.1	上昇トンボ	0.65008	→ 週最高値	0下陽線第4
134	2025年5月14日	水曜日	開場	0.64147	0.64541	-39.4	0.65008	0.64223	78.5	上昇	0.63565	→ 週最安値	0下陰線第3
135	2025年5月15日	木曜日	開場	0.64344	0.64193	15.1	0.64577	0.63903	67.4	下降	↓ 週ボラ	↓ 日ボラ平均	0下陰線第3
136	2025年5月16日	金曜日	開場	0.64268	0.6408	18.8	0.6436	0.63875	48.5	下降	144.3	83.72	0下陰線第3
137	2025年5月17日	土曜日	お休み										
138	2025年5月18日	日曜日	お休み								2025_日ボラ平均→	69.36	
139	2025年5月19日	月曜日	開場	0.64174	0.64298	-12.4	0.64648	0.63979	66.9	上昇			0下陽線第4
140	2025年5月20日	火曜日	開場	0.64236	0.64314	-7.8	0.64586	0.63915	67.1	上昇トンボ	0.64991	→ 週最高値	0下陽線第4
141	2025年5月21日	水曜日	開場	0.64275	0.64351	-7.6	0.6469	0.64164	52.6	上昇トンボ	0.63915	→ 週最安値	0下陽線第4
142	2025年5月22日	木曜日	開場	0.64313	0.64266	4.7	0.64583	0.64071	51.2	下降トンボ	↓ 週ボラ	↓ 日ボラ平均	0下陰線第3
143	2025年5月23日	金曜日	開場	0.64289	0.64525	-23.6	0.64991	0.64069	92.2	上昇	107.6	66.00	0下陽線第4
144	2025年5月24日	土曜日	お休み										
145	2025年5月25日	日曜日	お休み								2025_日ボラ平均→	69.20	
146	2025年5月26日	月曜日	開場	0.64407	0.64974	-56.7	0.6537	0.64819	55.1	上昇			0上陽線第1
147	2025年5月27日	火曜日	開場	0.64691	0.64633	5.8	0.64953	0.64347	60.6	下降トンボ	0.6537	→ 週最高値	
148	2025年5月28日	水曜日	開場	0.64662	0.64317	34.5	0.64532	0.64098	43.4	下降	0.6407	→ 週最安値	0下陰線第3
149	2025年5月29日	木曜日	開場	0.64489	0.64323	16.6	0.64598	0.6407	52.8	下降	↓ 週ボラ	↓ 日ボラ平均	0下陰線第3
150	2025年5月30日	金曜日	開場	0.64406	0.64331	7.5	0.64522	0.64074	44.8	下降	130	51.34	0下陰線第3
151	2025年5月31日	土曜日	お休み										
152	2025年6月1日	日曜日	お休み								2025_日ボラ平均→	68.38	

くろすえん 相場環境認識・備忘録！

20250601_作成

LICENSED BY NO BETRAY



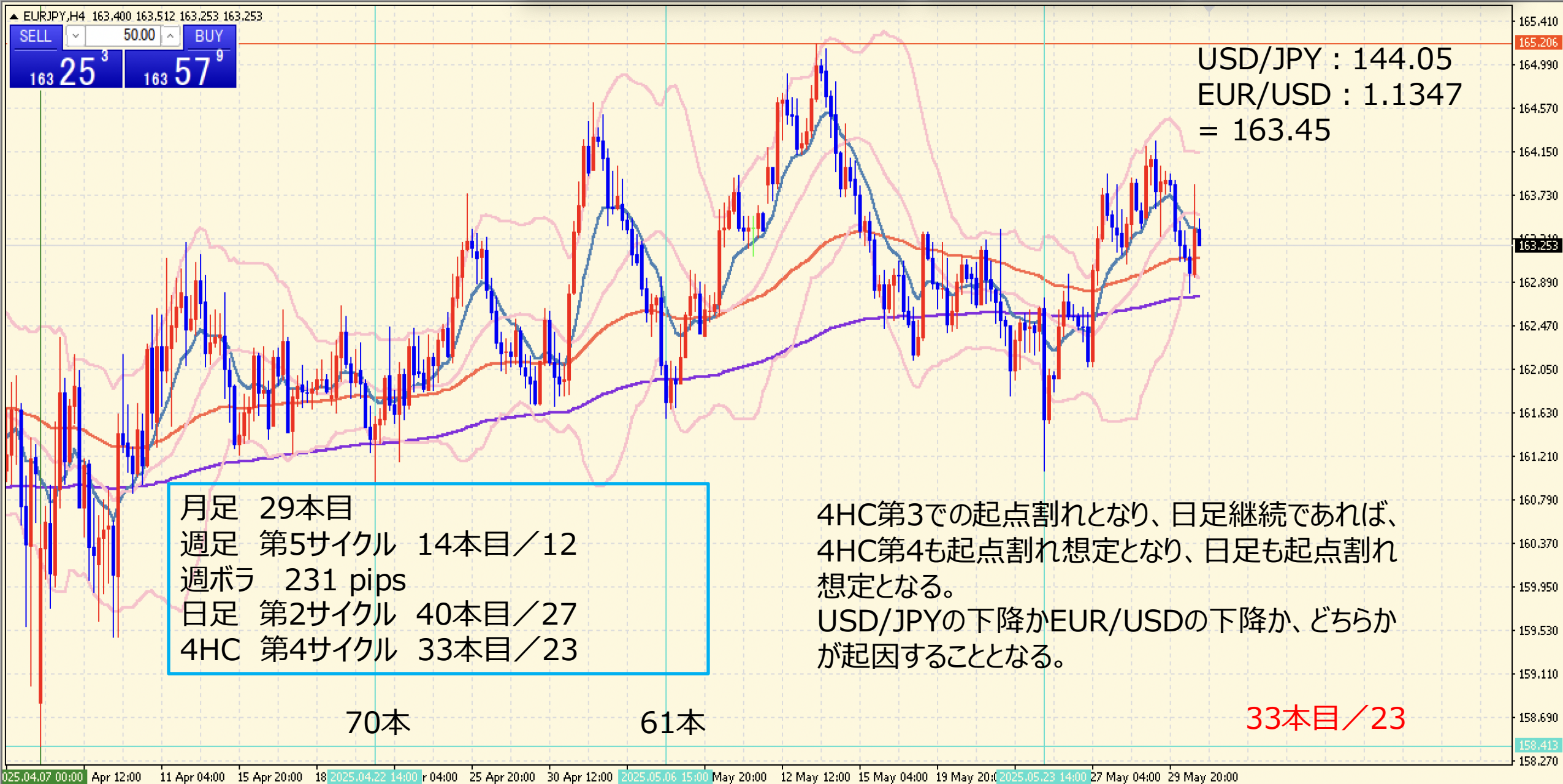
EUR/JPY DAILY 202412-202505

概ね日足では、35本から45本前後と考えられている。



EUR/JPY 4H 202504-202505

概ね4時間足では、60本から80本前後と考えられている。



EUR/JPY VOLATILITY

週ボラ 233 pips

	ボラティリティ シート												
	2025年	EUR/JPY					参照DMM BID rate						
Julian Date	日付	曜日	東京市場	OPEN AV	CLOSE AV	O/Cボラ	最高値	最安値	ボラ	傾向	週ボラ	日ボラ平均	日足 ヒストグラム
133	2025年5月13日	火曜日	開場	163.732	164.705	-97.3	165.211	164.13	108.1	上昇	165.211	→ 週最高値	0上陽線第1
134	2025年5月14日	水曜日	開場	164.218	164.441	-22.3	165.163	163.733	143	上昇	162.455	→ 週最安値	0上陰線第2
135	2025年5月15日	木曜日	開場	164.33	163.419	91.1	164.066	162.746	132	下降	↓ 週ボラ	↓ 日ボラ平均	0上陰線第2
136	2025年5月16日	金曜日	開場	163.875	162.773	110.2	163.11	162.455	65.5	下降	275.6	114.70	0下陰線第3
137	2025年5月17日	土曜日	お休み										
138	2025年5月18日	日曜日	お休み								2025_日ボラ平均→	161.29	
139	2025年5月19日	月曜日	開場	163.324	162.699	62.5	163.384	162.144	124	下降			0下陰線第3
140	2025年5月20日	火曜日	開場	163.011	162.862	14.9	163.282	162.416	86.6	下降	163.412	→ 週最高値	0下陰線第3
141	2025年5月21日	水曜日	開場	162.937	162.921	1.6	163.306	162.623	68.3	下降トンボ	161.08	→ 週最安値	0下陰線第3
142	2025年5月22日	木曜日	開場	162.929	162.595	33.4	163.412	161.806	160.6	下降	↓ 週ボラ	↓ 日ボラ平均	0下陰線第3
143	2025年5月23日	金曜日	開場	162.762	162.058	70.4	162.75	161.08	167	下降	233.2	121.30	0下陰線第3
144	2025年5月24日	土曜日	お休み										
145	2025年5月25日	日曜日	お休み								2025_日ボラ平均→	159.35	
146	2025年5月26日	月曜日	開場	162.41	162.372	3.8	162.978	161.948	103	下降トンボ			0下陽線第4
147	2025年5月27日	火曜日	開場	162.391	163.036	-64.5	163.944	162.089	185.5	上昇	164.259	→ 週最高値	0下陽線第4
148	2025年5月28日	水曜日	開場	162.713	163.501	-78.8	163.909	163.075	83.4	上昇	161.948	→ 週最安値	0下陽線第4
149	2025年5月29日	木曜日	開場	163.107	163.746	-63.9	164.259	163.344	91.5	上昇	↓ 週ボラ	↓ 日ボラ平均	0上陽線第1
150	2025年5月30日	金曜日	開場	163.427	163.515	-8.8	163.95	162.805	114.5	上昇トンボ	231.1	115.58	0上陽線第1
151	2025年5月31日	土曜日	お休み										
152	2025年6月1日	日曜日	お休み								2025_日ボラ平均→	157.32	

GBP/JPY DAILY 202412-202505

概ね日足では、35本から45本前後と考えられている。

▲ GBPJPY, Daily 194,302 194,650 193,374 193,779

SELL 50.00 BUY
193 77⁹ 193 87⁰

月足 33本目
週足 第5サイクル 8本目／6
週ボラ 359 pips
日足 第1サイクル 38本目／25

そろそろ日足が閉じるタイミングとなる。
今週中にやってくる可能性は高い。
現時点では、191.87を狙うと考えている。

48本

58本

38本目／25

9 Dec 2024 2024.12.20 1205.01.02 17:00 5 2025.01.17 08:00 24 Jan 2025 2025.02.10 00:00 17 Feb 2025.02.28 04:00 5 11 Ma 2025.03.21 18:00 25 2025.04.09 16:00 2025.04.23 10:00 2025.05.06 23:00 25 2025.05.22 10:00 May 2025

GBP/JPY 4H 202504-202505

概ね4時間足では、60本から80本前後と考えられている。



GBP/JPY VOLATILITY

週ボラ 359 pips

	ボラティリティ シート												
	2025年	GBP/JPY				参照DMM BID rate							
Julian Date	日付	曜日	東京市場	OPEN AV	CLOSE AV	O/Cボラ	最高値	最安値	ボラ	傾向	週ボラ	日ボラ平均	日足ヒストグラム
133	2025年5月13日	火曜日	開場	193.536	195.723	-218.7	196.375	194.783	159.2	上昇	196.41	→ 週最高値	0上陽線第1
134	2025年5月14日	水曜日	開場	194.629	195.341	-71.2	196.41	194.238	217.2	上昇	193.041	→ 週最安値	0上陰線第2
135	2025年5月15日	木曜日	開場	194.985	194.092	89.3	194.604	193.435	116.9	下降	↓ 週ボラ	↓ 日ボラ平均	0上陰線第2
136	2025年5月16日	金曜日	開場	194.539	193.559	98	193.837	193.041	79.6	下降	336.9	157.80	0上陰線第2
137	2025年5月17日	土曜日	お休み										
138	2025年5月18日	日曜日	お休み								2025_日ボラ平均→	193.98	
139	2025年5月19日	月曜日	開場	194.049	193.356	69.3	194.067	192.77	129.7	下降			0上陰線第2
140	2025年5月20日	火曜日	開場	193.702	193.529	17.3	194.21	192.92	129	下降トンボ	194.21	→ 週最高値	0上陰線第2
141	2025年5月21日	水曜日	開場	193.616	193.1	51.6	193.562	192.577	98.5	下降	191.894	→ 週最安値	0下陰線第3
142	2025年5月22日	木曜日	開場	193.358	192.855	50.3	193.586	191.894	169.2	下降	↓ 週ボラ	↓ 日ボラ平均	0下陰線第3
143	2025年5月23日	金曜日	開場	193.107	192.93	17.7	193.557	192.07	148.7	下降トンボ	231.6	135.02	0下陰線第3
144	2025年5月24日	土曜日	お休み										
145	2025年5月25日	日曜日	お休み								2025_日ボラ平均→	191.12	
146	2025年5月26日	月曜日	開場	193.018	193.289	-27.1	194.035	192.719	131.6	上昇			0下陽線第4
147	2025年5月27日	火曜日	開場	193.154	194.322	-116.8	195.624	193.063	256.1	上昇	196.31	→ 週最高値	0下陽線第4
148	2025年5月28日	水曜日	開場	193.738	194.936	-119.8	195.38	194.383	99.7	上昇	192.719	→ 週最安値	0下陽線第4
149	2025年5月29日	木曜日	開場	194.337	195.038	-70.1	196.31	194.288	202.2	上昇	↓ 週ボラ	↓ 日ボラ平均	0上陽線第1
150	2025年5月30日	金曜日	開場	194.688	194.091	59.7	194.657	193.394	126.3	下降	359.1	163.18	0下陰線第3
151	2025年5月31日	土曜日	お休み										
152	2025年6月1日	日曜日	お休み								2025_日ボラ平均→	189.83	

AUD/JPY DAILY 202412-202505

概ね日足では、35本から45本前後と考えられている。



AUD/JPY 4H 202504-202505

概ね4時間足では、60本から80本前後と考えられている。

▲ AUDJPY.H4 92.583 92.753 92.520 92.533
SELL 50.00 BUY
92 53 3 92 78 4

月足 27本目
週足 第4サイクル 8本目／6
週ボラ 185 pips
日足 第1サイクル 38本目／25
4HC 第4サイクル 33本目／22

USD/JPY : 144.05
AUD/USD : 0.6432
= 92.65

4HC第3での起点割れとなり、今回の4HCが第4であれば、
起点割れ想定となる。
USD/JPYが下降するか
AUD/USDが下降するか
のどちらかが要因となるはず。
ドル高・円高となると、クロス円は大暴落となる。

68本

51本

79本

33本／22

3 Apr 2025 2025.04.09 02:00 11 Apr 00:00 15 Apr 16:00 18 Apr 08:00 2025.04.24 07:00 5 Apr 16:00 30 Apr 08:00 2025.05.06 15:00 May 16:00 12 May 08:00 15 May 00:00 19 May 16:00 2025.05.23 14:00 7 May 00:00 29 May 16:00

AUD/JPY VOLATILITY

週ボラ 185 pips

	ボラティリティ シート												
	2025年	AUD/JPY				参照DMM BID rate							
Julian Date	日付	曜日	東京市場	OPEN AV	CLOSE AV	O/Cボラ	最高値	最安値	ボラ	傾向	週ボラ	日ボラ平均	日足ヒストグラム
133	2025年5月13日	火曜日	開場	93.589	94.918	-132.9	95.644	94.06	158.4	上昇	95.644	→ 週最高値	0上陽線第1
134	2025年5月14日	水曜日	開場	94.254	94.864	-61	95.571	94.182	138.9	上昇	92.742	→ 週最安値	0上陰線第2
135	2025年5月15日	木曜日	開場	94.559	93.775	78.4	94.372	93.116	125.6	下降	↓ 週ボラ	↓ 日ボラ平均	0上陰線第2
136	2025年5月16日	金曜日	開場	94.167	93.232	93.5	93.501	92.742	75.9	下降	290.2	127.68	0上陰線第2
137	2025年5月17日	土曜日	お休み										
138	2025年5月18日	日曜日	お休み								2025_日ボラ平均→	123.03	
139	2025年5月19日	月曜日	開場	93.699	93.295	40.4	93.677	92.874	80.3	下降			0上陰線第2
140	2025年5月20日	火曜日	開場	93.497	93.159	33.8	93.844	92.496	134.8	下降	93.844	→ 週最高値	0上陰線第2
141	2025年5月21日	水曜日	開場	93.328	92.636	69.2	92.935	92.376	55.9	下降	91.648	→ 週最安値	0下陰線第3
142	2025年5月22日	木曜日	開場	92.982	92.389	59.3	92.847	91.993	85.4	下降	↓ 週ボラ	↓ 日ボラ平均	0下陰線第3
143	2025年5月23日	金曜日	開場	92.686	92.302	38.4	92.694	91.648	104.6	下降	219.6	92.20	0下陰線第3
144	2025年5月24日	土曜日	お休み										
145	2025年5月25日	日曜日	お休み								2025_日ボラ平均→	121.53	
146	2025年5月26日	月曜日	開場	92.494	92.677	-18.3	93.197	92.453	74.4	上昇			0下陽線第4
147	2025年5月27日	火曜日	開場	92.586	92.701	-11.5	93.098	92.135	96.3	上昇トンボ	93.872	→ 週最高値	0下陽線第4
148	2025年5月28日	水曜日	開場	92.643	92.999	-35.6	93.232	92.74	49.2	上昇	92.016	→ 週最安値	0下陽線第4
149	2025年5月29日	木曜日	開場	92.821	93.14	-31.9	93.872	92.779	109.3	上昇	↓ 週ボラ	↓ 日ボラ平均	0下陽線第4
150	2025年5月30日	金曜日	開場	92.981	92.61	37.1	92.923	92.016	90.7	下降	185.6	83.98	0下陽線第4
151	2025年5月31日	土曜日	お休み										
152	2025年6月1日	日曜日	お休み								2025_日ボラ平均→	119.80	