主要通貨
相場環境認識・備忘録！

20210523_作成

LICENSED BY NO BETRAY

ゆうろどる
相場環境認識・備忘録！

20210523_作成

LICENSED BY NO BETRAY

EUR/USD WEEKLY 2017-2021

EUR/USD DAILY 20200525-20210521

EUR/USD 4H 202103-202105

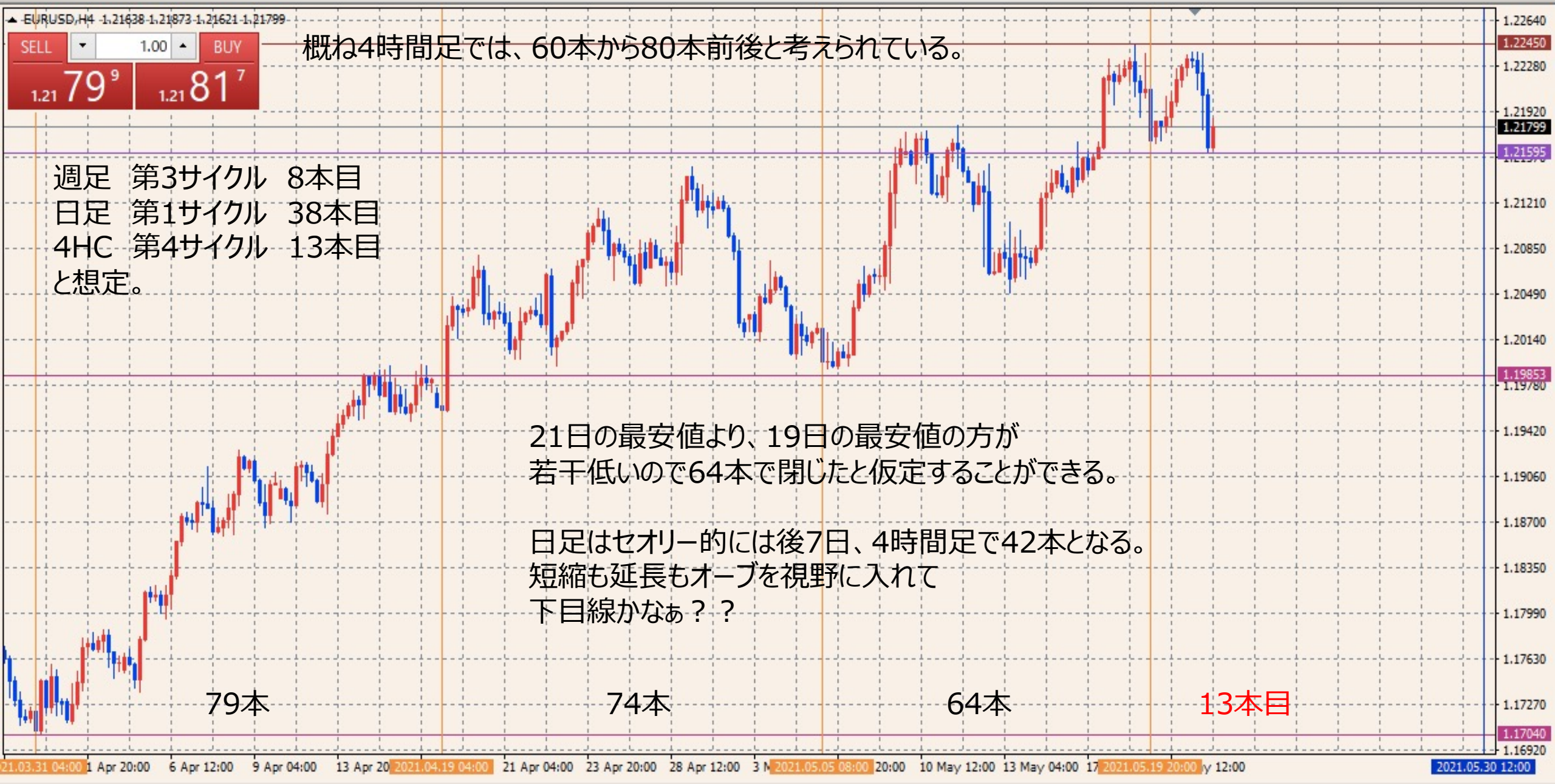

EUR/USD VOLATILITY

ボラティリティ シート

2021年　EUR/USD　参照DMM BID rate

Julian Date	日付	曜日	東京市場	OPEN AV	CLOSE AV	O/Cボラ	最高値	最安値	ボラ	傾向	週ボラ	日ボラ平均
126	2021年5月6日	木曜日	開場	1.20284	1.20326	-4.2	1.20714	1.19929	78.5	上昇トンボ	185.3	73.12
127	2021年5月7日	金曜日	開場	1.20305	1.21126	-82.1	1.21712	1.20527	118.5	上昇		
128	2021年5月8日	土曜日	お休み								2021_日ボラ平均→	69.50
129	2021年5月9日	日曜日	お休み									
130	2021年5月10日	月曜日	開場	1.20715	1.21494	-77.9	1.2178	1.21265	51.5	上昇	1.21814	→ 週最高値
131	2021年5月11日	火曜日	開場	1.21105	1.21442	-33.7	1.21814	1.21229	58.5	上昇	1.20513	→ 週最安値
132	2021年5月12日	水曜日	開場	1.21274	1.21079	19.5	1.21519	1.20652	86.7	下降	↓ 週ボラ	↓ 日ボラ平均
133	2021年5月13日	木曜日	開場	1.21176	1.20762	41.4	1.21059	1.20513	54.6	下降	130.1	65.60
134	2021年5月14日	金曜日	開場	1.20969	1.21104	-13.5	1.21475	1.20708	76.7	上昇トンボ		
135	2021年5月15日	土曜日	お休み								2021_日ボラ平均→	69.30
136	2021年5月16日	日曜日	お休み									
137	2021年5月17日	月曜日	開場	1.21036	1.21459	-42.3	1.21686	1.21259	42.7	上昇	1.22448	→ 週最高値
138	2021年5月18日	火曜日	開場	1.21248	1.21878	-63	1.22336	1.21476	86	上昇	1.21259	→ 週最安値
139	2021年5月19日	水曜日	開場	1.21563	1.21993	-43	1.22448	1.21597	85.1	上昇	↓ 週ボラ	↓ 日ボラ平均
140	2021年5月20日	木曜日	開場	1.21778	1.2199	-21.2	1.22288	1.21687	60.1	上昇	118.9	70.54
141	2021年5月21日	金曜日	開場	1.21884	1.22012	-12.8	1.22395	1.21607	78.8	上昇		
142	2021年5月22日	土曜日	お休み								2021_日ボラ平均→	69.36

どるえん
相場環境認識・備忘録！

20210523_作成

LICENSED BY NO BETRAY

USD/JPY MONTHLY 1999-2021

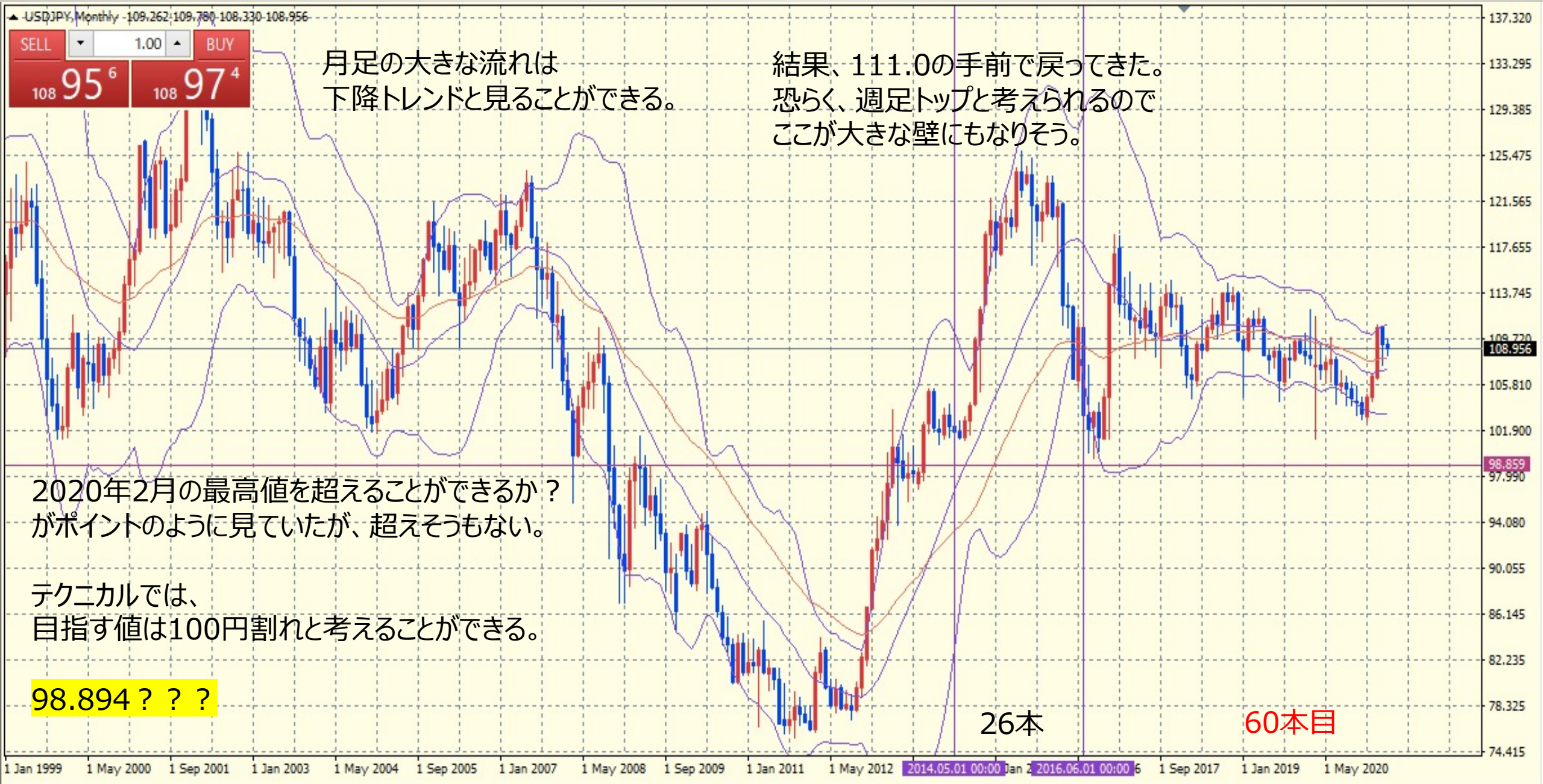

USD/JPY WEEKLY 2016-2021

USD/JPY DAILY 20200623-20210521

EUR/USD DAILY 20200525-20210521

USD/JPY 4H 202103-202105

USD/JPY VOLATILITY

ボラティリティ シート

2021年 USD/JPY 参照DMM BID rate

Julian Date	日付	曜日	東京市場	OPEN AV	CLOSE AV	O/Cボラ	最高値	最安値	ボラ	傾向	週ボラ	日ボラ平均
126	2021年5月6日	木曜日	開場	109.203	109.173	3	109.426	109.001	42.5	下降トンボ	135.9	59.48
127	2021年5月7日	金曜日	開場	109.188	108.824	36.4	109.287	108.337	95	下降		
128	2021年5月8日	土曜日	お休み								2021_日ボラ平均→	55.91
129	2021年5月9日	日曜日	お休み									
130	2021年5月10日	月曜日	開場	109.006	108.725	28.1	109.055	108.467	58.8	下降	109.784	→ 週最高値
131	2021年5月11日	火曜日	開場	108.866	108.679	18.7	108.98	108.348	63.2	下降	108.348	→ 週最安値
132	2021年5月12日	水曜日	開場	108.772	109.13	-35.8	109.706	108.562	114.4	上昇	↓ 週ボラ	↓ 日ボラ平均
133	2021年5月13日	木曜日	開場	108.951	109.567	-61.6	109.784	109.405	37.9	上昇	143.6	64.18
134	2021年5月14日	金曜日	開場	109.259	109.412	-15.3	109.654	109.188	46.6	上昇		
135	2021年5月15日	土曜日	お休み								2021_日ボラ平均→	56.34
136	2021年5月16日	日曜日	お休み									
137	2021年5月17日	月曜日	開場	109.336	109.25	8.6	109.5	109.073	42.7	下降	109.5	→ 週最高値
138	2021年5月18日	火曜日	開場	109.293	109.044	24.9	109.283	108.833	45	下降	108.57	→ 週最安値
139	2021年5月19日	水曜日	開場	109.168	108.999	16.9	109.334	108.57	76.4	下降	↓ 週ボラ	↓ 日ボラ平均
140	2021年5月20日	木曜日	開場	109.084	109.005	7.9	109.306	108.749	55.7	下降トンボ	93	51.84
141	2021年5月21日	金曜日	開場	109.045	108.831	21.4	109.004	108.61	39.4	下降		
142	2021年5月22日	土曜日	お休み								2021_日ボラ平均→	56.12

ゆうろえん
相場環境認識・備忘録！

20210523_作成

LICENSED BY NO BETRAY

EUR/JPY WEEKLY 2018-2021

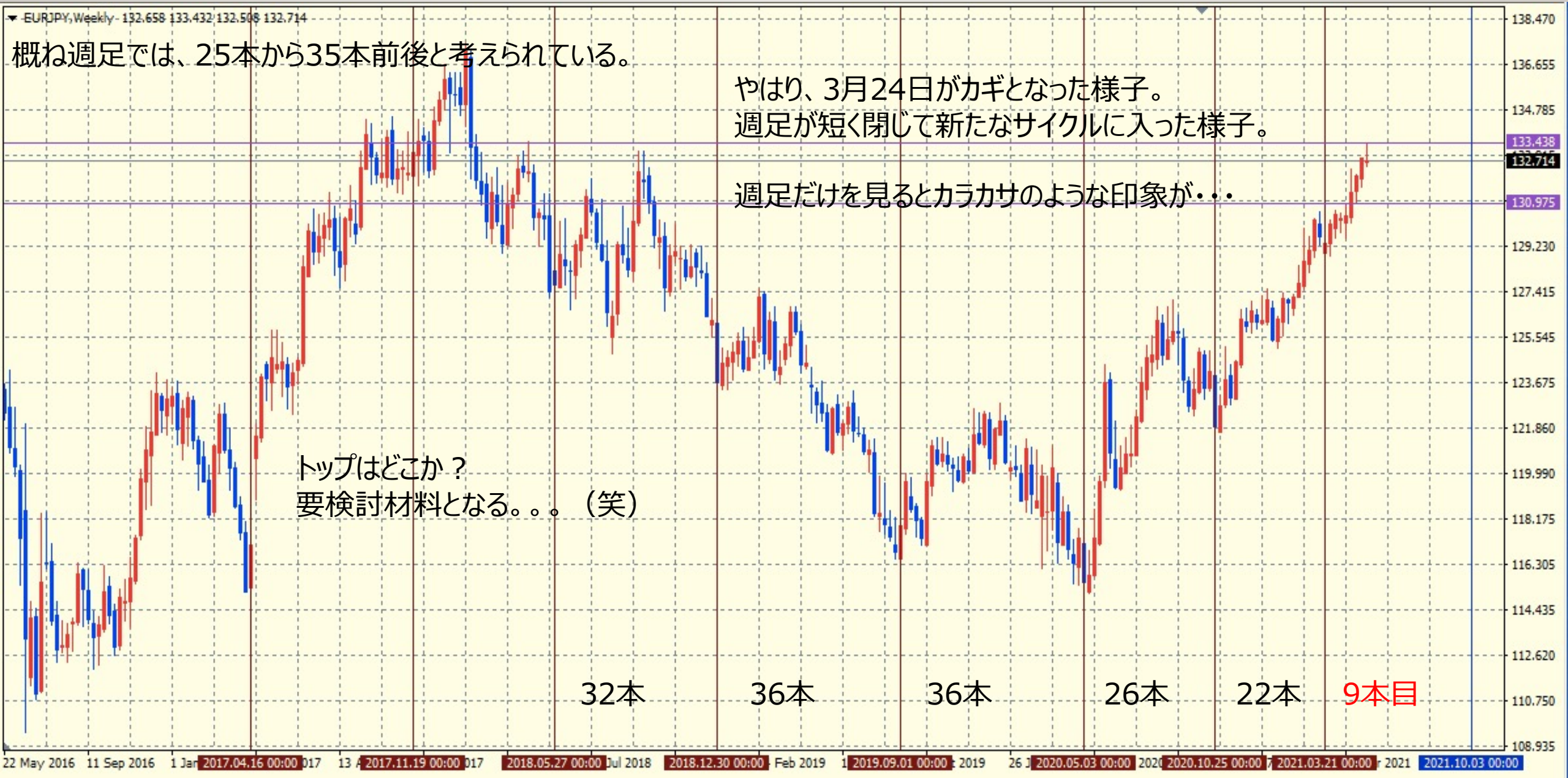

EUR/JPY DAILY 2020622-20210521

EUR/USD DAILY 20200525-20210521

EUR/JPY 4H 202104-202105

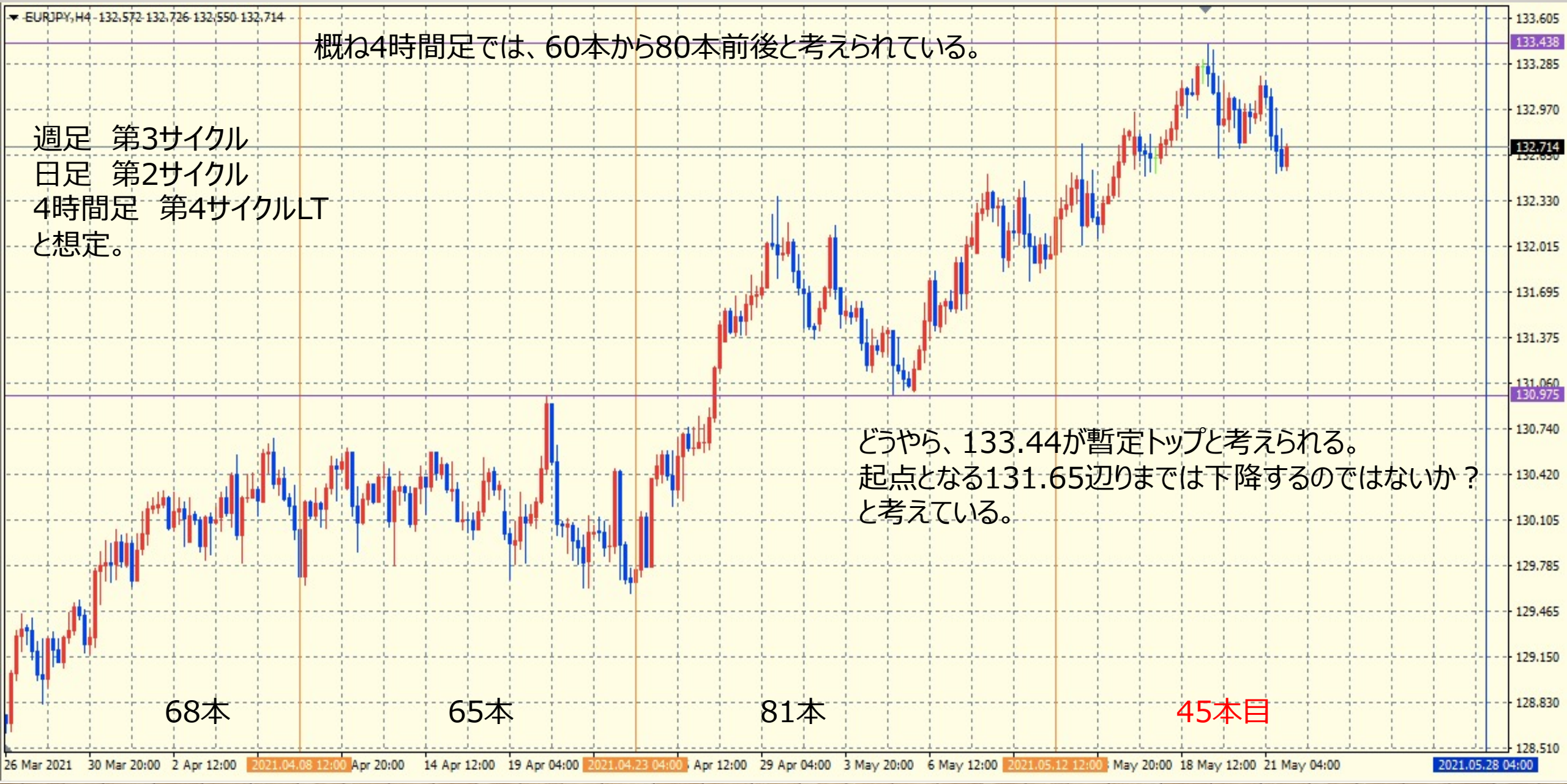

EUR/JPY VOLATILITY

ボラティリティ シート

2021年　EUR/JPY　参照DMM BID rate

Julian Date	日付	曜日	東京市場	OPEN AV	CLOSE AV	O/Cボラ	最高値	最安値	ボラ	傾向	週ボラ	日ボラ平均
126	2021年5月6日	木曜日	開場	131.361	131.381	-2	131.848	131.028	82	上昇トンボ	118.9	64.10
127	2021年5月7日	金曜日	開場	131.371	131.833	-46.2	132.171	131.48	69.1	上昇		
128	2021年5月8日	土曜日	お休み								2021_日ボラ平均→	67.08
129	2021年5月9日	日曜日	お休み									
130	2021年5月10日	月曜日	開場	131.602	132.127	-52.5	132.526	131.919	60.7	上昇	132.841	→ 週最高値
131	2021年5月11日	火曜日	開場	131.865	132.023	-15.8	132.47	131.783	68.7	上昇	131.644	→ 週最安値
132	2021年5月12日	水曜日	開場	131.944	132.082	-13.8	132.45	131.644	80.6	上昇	↓ 週ボラ	↓ 日ボラ平均
133	2021年5月13日	木曜日	開場	132.013	132.326	-31.3	132.73	132.034	69.6	上昇	119.7	69.46
134	2021年5月14日	金曜日	開場	132.169	132.507	-33.8	132.841	132.164	67.7	上昇		
135	2021年5月15日	土曜日	お休み								2021_日ボラ平均→	67.21
136	2021年5月16日	日曜日	お休み									
137	2021年5月17日	月曜日	開場	132.338	132.706	-36.8	132.951	132.514	43.7	上昇	133.436	→ 週最高値
138	2021年5月18日	火曜日	開場	132.522	132.902	-38	133.187	132.659	52.8	上昇	132.514	→ 週最安値
139	2021年5月19日	水曜日	開場	132.712	133.019	-30.7	133.436	132.636	80	上昇	↓ 週ボラ	↓ 日ボラ平均
140	2021年5月20日	木曜日	開場	132.866	132.923	-5.7	133.088	132.705	38.3	上昇トンボ	92.2	56.42
141	2021年5月21日	金曜日	開場	132.894	132.845	4.9	133.207	132.534	67.3	下降トンボ		
142	2021年5月22日	土曜日	お休み								2021_日ボラ平均→	66.67

ぽんえん
相場環境認識・備忘録！

20210523_作成

LICENSED BY NO BETRAY

GBP/JPY WEEKLY 2016-2021

GBP/JPY DAILY 20200518-20210521

GBP/USD DAILY 202006-202105

GBP/JPY 4H 202103-202105

GBP/JPY VOLATILITY

ボラティリティ シート

2021年　GBP/JPY　参照DMM BID rate

Julian Date	日付	曜日	東京市場	OPEN AV	CLOSE AV	O/Cボラ	最高値	最安値	ボラ	傾向	週ボラ	日ボラ平均
126	2021年5月6日	木曜日	開場	151.692	151.661	3.1	152.12	151.251	86.9	下降トンボ	127.6	84.64
127	2021年5月7日	金曜日	開場	151.676	151.69	-1.4	152.113	151.26	85.3	上昇トンボ		
128	2021年5月8日	土曜日	お休み								2021_日ボラ平均→	100.61
129	2021年5月9日	日曜日	お休み									
130	2021年5月10日	月曜日	開場	151.683	152.909	-122.6	154.023	152.025	199.8	上昇	154.428	→ 週最高値
131	2021年5月11日	火曜日	開場	152.296	153.563	-126.7	153.958	153.147	81.1	上昇	152.025	→ 週最安値
132	2021年5月12日	水曜日	開場	152.93	153.903	-97.3	154.428	153.521	90.7	上昇	↓ 週ボラ	↓ 日ボラ平均
133	2021年5月13日	木曜日	開場	153.416	153.902	-48.6	154.333	153.466	86.7	上昇	240.3	105.10
134	2021年5月14日	金曜日	開場	153.659	153.957	-29.8	154.282	153.61	67.2	上昇		
135	2021年5月15日	土曜日	お休み								2021_日ボラ平均→	100.84
136	2021年5月16日	日曜日	お休み									
137	2021年5月17日	月曜日	開場	153.808	154.133	-32.5	154.463	153.731	73.2	上昇	154.827	→ 週最高値
138	2021年5月18日	火曜日	開場	153.971	154.459	-48.8	154.827	154.276	55.1	上昇	153.536	→ 週最安値
139	2021年5月19日	水曜日	開場	154.215	154.234	-1.9	154.806	153.536	127	上昇トンボ	↓ 週ボラ	↓ 日ボラ平均
140	2021年5月20日	木曜日	開場	154.224	154.124	10	154.41	153.631	77.9	下降トンボ	129.1	79.90
141	2021年5月21日	金曜日	開場	154.174	154.293	-11.9	154.672	154.009	66.3	上昇		
142	2021年5月22日	土曜日	お休み								2021_日ボラ平均→	99.80

おじえん
相場環境認識・備忘録！

20210523_作成

LICENSED BY NO BETRAY

AUD/JPY WEEKLY 2016-2021

AUD/JPY DAILY 20200507-20210521

AUD/USD DAILY 202006-202105

AUD/JPY 4H 202103-202105

AUD/JPY VOLATILITY

ボラティリティ シート

2021年 AUD/JPY 参照DMM BID rate

Julian Date	日付	曜日	東京市場	OPEN AV	CLOSE AV	O/Cボラ	最高値	最安値	ボラ	傾向	週ボラ	日ボラ平均
126	2021年5月6日	木曜日	開場	84.43	84.66	-23	84.931	84.239	69.2	上昇	138.1	59.92
127	2021年5月7日	金曜日	開場	84.545	85.023	-47.8	85.312	84.719	59.3	上昇		
128	2021年5月8日	土曜日	お休み								2021_日ボラ平均→	70.15
129	2021年5月9日	日曜日	お休み									
130	2021年5月10日	月曜日	開場	84.784	85.337	-55.3	85.798	85.151	64.7	上昇	85.798	→ 週最高値
131	2021年5月11日	火曜日	開場	85.06	85.143	-8.3	85.441	84.818	62.3	上昇トンボ	84.295	→ 週最安値
132	2021年5月12日	水曜日	開場	85.102	84.92	18.2	85.257	84.591	66.6	下降	↓ 週ボラ	↓ 日ボラ平均
133	2021年5月13日	木曜日	開場	85.011	84.595	41.6	84.837	84.295	54.2	下降	150.3	62.64
134	2021年5月14日	金曜日	開場	84.803	84.846	-4.3	85.166	84.512	65.4	上昇トンボ		
135	2021年5月15日	土曜日	お休み								2021_日ボラ平均→	69.75
136	2021年5月16日	日曜日	お休み									
137	2021年5月17日	月曜日	開場	84.824	84.824	0	85.136	84.455	68.1	トンボ	85.145	→ 週最高値
138	2021年5月18日	火曜日	開場	84.824	84.858	-3.4	85.145	84.707	43.8	上昇トンボ	84.041	→ 週最安値
139	2021年5月19日	水曜日	開場	84.841	84.547	29.4	84.953	84.041	91.2	下降	↓ 週ボラ	↓ 日ボラ平均
140	2021年5月20日	木曜日	開場	84.694	84.45	24.4	84.645	84.233	41.2	下降	110.4	59.72
141	2021年5月21日	金曜日	開場	84.572	84.381	19.1	84.651	84.108	54.3	下降		
142	2021年5月22日	土曜日	お休み								2021_日ボラ平均→	69.25

ちぇふえん
相場環境認識・備忘録！

20210523_作成

LICENSED BY NO BETRAY

CHF/JPY WEEKLY 2018-2021

CHF/JPY DAILY 20200810-20210521

USD/CHF DAILY 20200831-20210521

CHF/JPY 4H 202103-202105

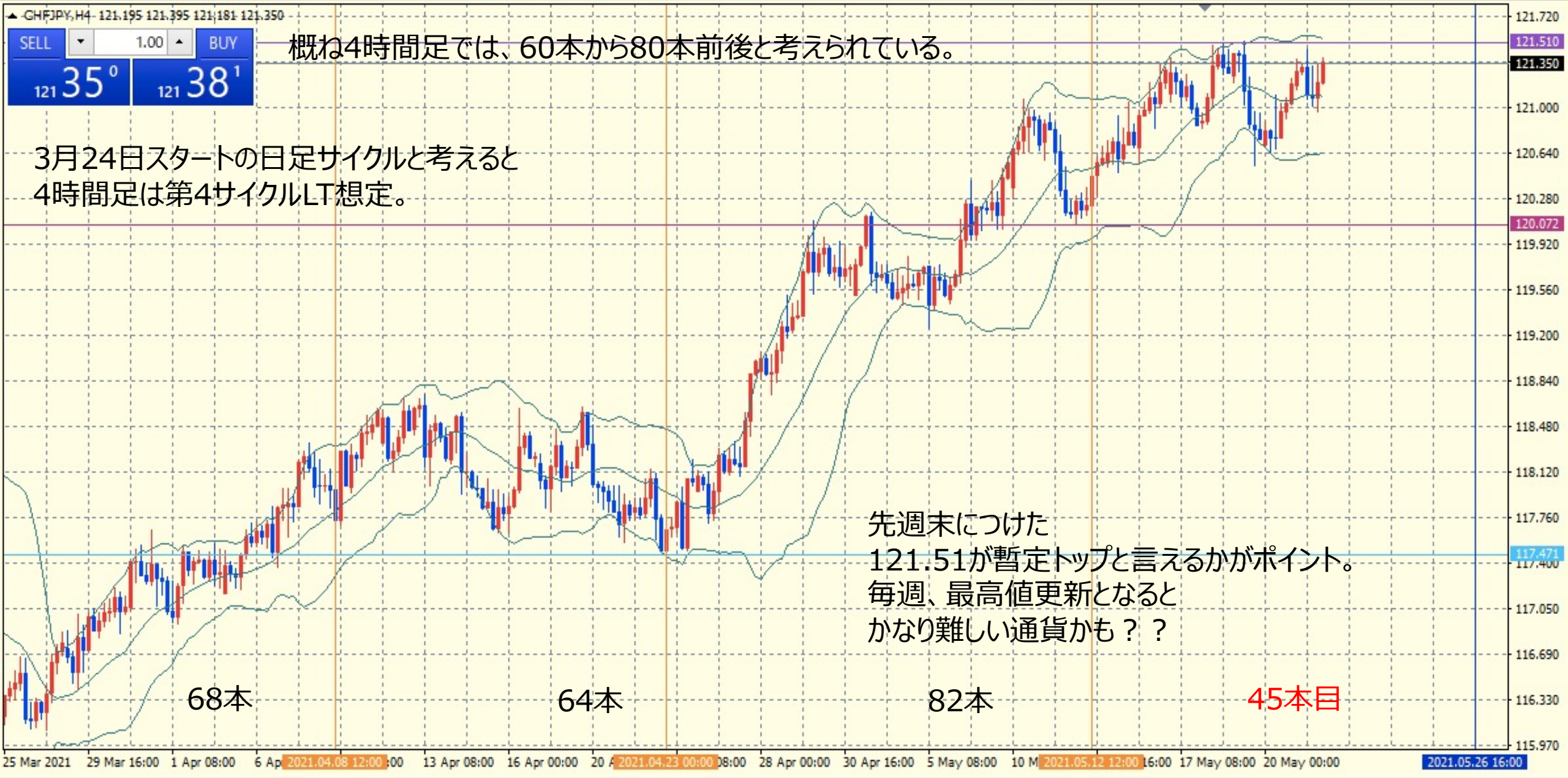

CHF/JPY VOLATILITY

ボラティリティ シート

2021年 CHF/JPY 参照DMM BID rate

Julian Date	日付	曜日	東京市場	OPEN AV	CLOSE AV	O/Cボラ	最高値	最安値	ボラ	傾向	週ボラ	日ボラ平均
126	2021年5月6日	木曜日	開場	119.579	119.894	-31.5	120.409	119.475	93.4	上昇	134.4	59.96
127	2021年5月7日	金曜日	開場	119.736	120.345	-60.9	120.605	120.039	56.6	上昇		
128	2021年5月8日	土曜日	お休み								2021_日ボラ平均→	63.21
129	2021年5月9日	日曜日	お休み									
130	2021年5月10日	月曜日	開場	120.041	120.678	-63.7	121.071	120.455	61.6	上昇	121.337	→ 週最高値
131	2021年5月11日	火曜日	開場	120.359	120.474	-11.5	120.954	120.133	82.1	上昇トンボ	120.06	→ 週最安値
132	2021年5月12日	水曜日	開場	120.417	120.354	6.3	120.695	120.06	63.5	下降トンボ	↓ 週ボラ	↓ 日ボラ平均
133	2021年5月13日	木曜日	開場	120.386	120.693	-30.7	121.047	120.491	55.6	上昇	127.7	66.62
134	2021年5月14日	金曜日	開場	120.539	120.985	-44.6	121.337	120.634	70.3	上昇		
135	2021年5月15日	土曜日	お休み								2021_日ボラ平均→	63.39
136	2021年5月16日	日曜日	お休み									
137	2021年5月17日	月曜日	開場	120.762	121.051	-28.9	121.387	120.838	54.9	上昇	121.517	→ 週最高値
138	2021年5月18日	火曜日	開場	120.906	121.095	-18.9	121.512	120.822	69	上昇	120.543	→ 週最安値
139	2021年5月19日	水曜日	開場	121.001	121.006	-0.5	121.517	120.543	97.4	上昇トンボ	↓ 週ボラ	↓ 日ボラ平均
140	2021年5月20日	木曜日	開場	121.003	120.941	6.2	121.227	120.651	57.6	下降トンボ	97.4	65.50
141	2021年5月21日	金曜日	開場	120.972	121.224	-25.2	121.451	120.965	48.6	上昇		
142	2021年5月22日	土曜日	お休み								2021_日ボラ平均→	63.49

APPENDIX　20210523現在

- 先週の力関係は？
  - CHF ＞ GBP ＞ EUR ＞ JPY ＞ USD ＞ AUD
- AUD/JPYについては起点割れを考えつつ、上目線を視野。
- EUR/USDの動きによって左右される可能性大
  - 日足を閉じてからの上目線
- EUR/JPYは、一時的にも下降では？
- USD/JPYは、EUR/USDが上昇すると下降かも？

あくまでも個人的見解を記載しております。
トレードは自己責任となりますのでご了承ください。

お問い合わせは下記まで。

bibouroku@fukuyama-syo.com

LICENSED BY NO BETRAY